

# Encuesta de Satisfacción de Actividades Extraescolares

## Presentación de resultados - PRIMARIA

### Marzo 2018

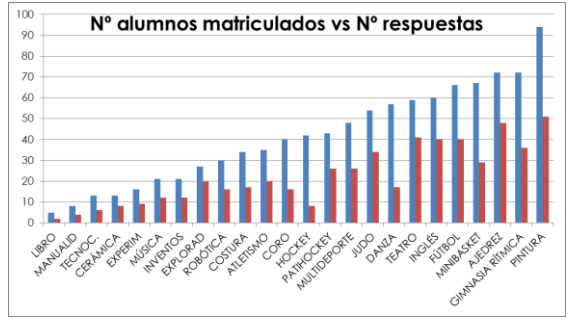
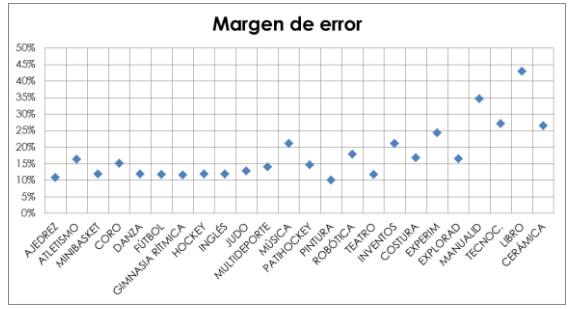
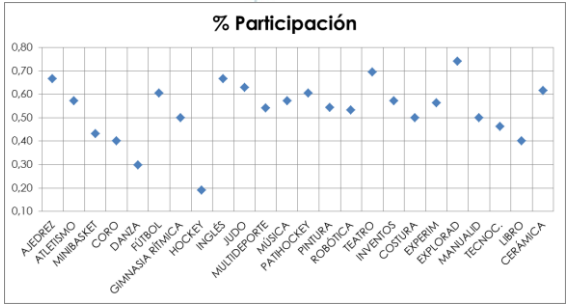
# Datos Generales

La encuesta se estructura en 4 bloques:

- Grupo I. Valoración de los alumnos
- Grupo II. Valoración de los padres
- Grupo III. Otros aspectos
- Grupo IV. Valoración extraescolar Inglés

	Total Alumnos	Nº Respuestas
--	---------------	---------------

AJEDREZ	72	48
ATLETISMO	35	20
MINIBASKET	67	29
CORO	40	16
DANZA	57	17
FÚTBOL	66	40
GINNASIA RÍTMICA	72	36
HOCKEY	42	8
INGLÉS	60	40
JUDO	54	34
MULTIDEPORTE	48	26
MÚSICA	21	12
PATHOCKEY	43	26
PINTURA	94	51
ROBÓTICA	30	16
TEATRO	59	41
INVENTOS	21	12
COSTURA	34	17
EXPERIM	16	9
EXPLORAD	27	20
MANUALID	8	4
TECNOC.	13	6
LIBRO	5	2
CERÁMICA	13	8



Datos de participación consolidados:

- Población total de alumnos: 312
- Número de alumnos que han participado: 164
  - Número total de valoraciones: 538
- Margen de error consolidado: 5,3%
- Nivel de confianza: 95%

Datos de participación por actividad:

- Nivel de confianza: 95%
- % de participación: [20% - 75%]
- Margen de error: [10% - 43%]

## Valoración por parte de los alumnos:

- Todas las actividades superan el 50% de satisfacción.
- La satisfacción global de todas las A.E. es mayor del 85%.
- La gran mayoría de los monitores son valorados de forma positiva por más del 50% de los alumnos.
- Todas las actividades tienen una valoración igual o superior a 3,50 (\*).
- La valoración promedio de las extraescolares es de 4,37.
- El 87,5 % de las extraescolares tiene una valoración igual o superior a 4,00.

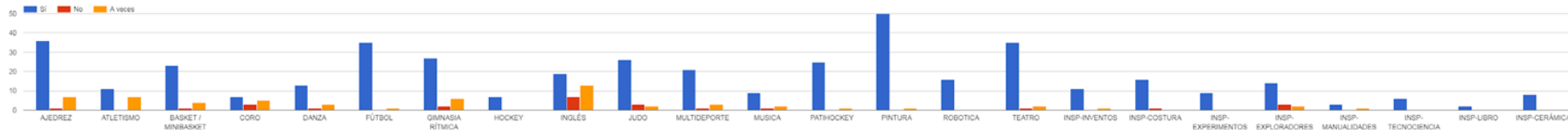
## Valoración por parte de los padres:

- Todas las actividades tienen un porcentaje de satisfacción por encima del 50% (\*\*)
- El 82% de los padres piensa que la actividad ha ayudado a sus hijos a aprender o mejorar
- El 87% de los padres considera que su hijo está aprendiendo con la actividad.
- Un 25% de los padres no conoce al monitor.
- Alto ratio de satisfacción calidad / precio.
- Necesario mejorar la comunicación entre las A.E y los padres.
- Más del 88% de los encuestados está satisfecho con las Coordinadoras de Dynamic y Kids & Us.
- El 98% de los padres cuyos hijos van a Inglés con Kids & Us están satisfechos con la metodología.
- Un 39% de los padres cuyos hijos no van a Inglés no los apuntarían a Inglés aun siendo otro método distinto o con menor precio.

- **Grupo I. Valoración de los alumnos**
- Grupo II. Valoración de los padres
- Grupo III. Otras cuestiones
- Grupo IV. Valoración particular extraescolar Inglés

# Grupo I. Valoración por el alumno

## I-1. ¿Te gusta la actividad que realizas?

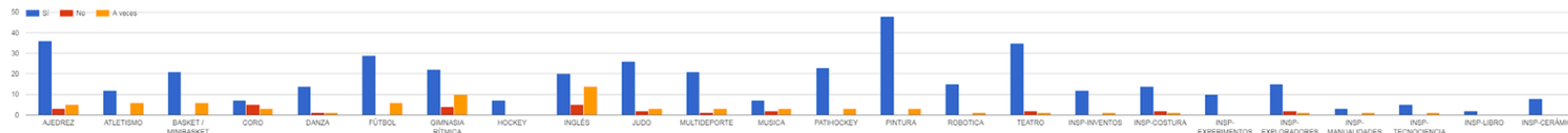


	Total Alumnos	Nº Respuestas	% respuestas	Margen Error	I-1. ¿Te gusta la actividad que realizas?					
					Si		No		A veces	
					Nº	%	Nº	%	Nº	%
AJEDREZ	72	48	0,67	11%	40	83%	1	2%	7	15%
ATLETISMO	35	20	0,57	16%	13	65%	0	0%	7	35%
MINIBASKET	67	29	0,43	12%	24	83%	1	3%	4	14%
CORO	40	16	0,40	15%	8	50%	3	19%	5	31%
DANZA	57	17	0,30	12%	13	76%	1	6%	3	18%
FÚTBOL	66	40	0,61	12%	39	98%	0	0%	1	3%
GIMNASIA RÍTMICA	72	36	0,50	12%	28	78%	2	6%	6	17%
HOCKEY	42	8	0,19	12%	8	100%	0	0%	0	0%
INGLÉS	60	40	0,67	12%	20	50%	7	18%	13	33%
JUDO	54	34	0,63	13%	29	85%	3	9%	2	6%
MULTIDEPORTE	48	26	0,54	14%	22	85%	1	4%	3	12%
MÚSICA	21	12	0,57	21%	9	75%	1	8%	2	17%
PATIHOKEY	43	26	0,60	15%	25	96%	0	0%	1	4%
PINTURA	94	51	0,54	10%	50	98%	0	0%	1	2%
ROBÓTICA	30	16	0,53	18%	16	100%	0	0%	0	0%
TEATRO	59	41	0,69	12%	38	93%	1	2%	2	5%
INVENTOS	21	12	0,57	21%	11	92%	0	0%	1	8%
COSTURA	34	17	0,50	17%	16	94%	1	6%	0	0%
EXPERIM	16	9	0,56	24%	9	100%	0	0%	0	0%
EXPLORAD	27	20	0,74	17%	15	75%	3	15%	2	10%
MANUALID	8	4	0,50	35%	3	75%	0	0%	1	25%
TECNOC.	13	6	0,46	27%	6	100%	0	0%	0	0%
LIBRO	5	2	0,40	43%	2	100%	0	0%	0	0%
CERÁMICA	13	8	0,62	26%	8	100%	0	0%	0	0%

Todas las actividades superan el 50% de satisfacción por parte de los alumnos, con un promedio del 85%.

# Grupo I. Valoración por el alumno

## I-2. ¿El monitor hace que las clases sean divertidas y entretenidas?



	Total Alumnos	Nº Respuestas	% respuestas	Margen Error	I-2. ¿El monitor hace que las clases sean divertidas y entretenidas?					
					Si		No		A veces	
					Nº	%	Nº	%	Nº	%
AJEDREZ	72	48	0,67	11%	40	83%	3	6%	5	10%
ATLETISMO	35	20	0,57	16%	13	65%	0	0%	7	35%
MINIBASKET	67	29	0,43	12%	21	72%	0	0%	7	24%
CORO	40	16	0,40	15%	7	44%	5	31%	4	25%
DANZA	57	17	0,30	12%	14	82%	1	6%	1	6%
FÚTBOL	66	40	0,61	12%	33	83%	0	0%	6	15%
GIMNASIA RÍTMICA	72	36	0,50	12%	21	58%	4	11%	11	31%
HOCKEY	42	8	0,19	12%	7	88%	1	13%	0	0%
INGLÉS	60	40	0,67	12%	21	53%	5	13%	14	35%
JUDO	54	34	0,63	13%	28	82%	2	6%	4	12%
MULTIDEPORTE	48	26	0,54	14%	22	85%	1	4%	3	12%
MÚSICA	21	12	0,57	21%	7	58%	2	17%	3	25%
PATIHOCKEY	43	26	0,60	15%	23	88%	0	0%	3	12%
PINTURA	94	51	0,54	10%	47	92%	0	0%	3	6%
ROBÓTICA	30	16	0,53	18%	15	94%	0	0%	1	6%
TEATRO	59	41	0,69	12%	38	93%	2	5%	1	2%
INVENTOS	21	12	0,57	21%	11	92%	0	0%	0	0%
COSTURA	34	17	0,50	17%	14	82%	2	12%	1	6%
EXPERIM	16	9	0,56	24%	9	100%	0	0%	0	0%
EXPLORAD	27	20	0,74	17%	16	80%	2	10%	1	5%
MANUALID	8	4	0,50	35%	3	75%	0	0%	1	25%
TECNOC.	13	6	0,46	27%	5	83%	0	0%	1	17%
LIBRO	5	2	0,40	43%	2	100%	0	0%	0	0%
CERÁMICA	13	8	0,62	26%	8	100%	0	0%	0	0%

La gran mayoría de alumnos considera que los monitores hacen que las clases sean amenas y divertidas.

# Grupo I. Valoración por el alumno

I-3. ¿Qué nota le das a la actividad?



Total Alumnos	Nº Respuestas	I-3. Nota media
---------------	---------------	-----------------

AJEDREZ	72	48	4,29	#1 CERÁMICA	5,00
ATLETISMO	35	20	3,85	#2 ROBÓTICA	4,81
MINIBASKET	67	29	4,24	#3 PINTURA	4,75
CORO	40	16	3,60	#4 EXPERIM	4,73
DANZA	57	17	4,31	#5 FÚTBOL	4,68
FÚTBOL	66	40	4,68	#6 TECNOC.	4,67
GIMNASIA RÍTMICA	72	36	4,06	#7 HOCKEY	4,56
HOCKEY	42	8	4,56	#8 MULTIDEPORTE	4,54
INGLÉS	60	40	3,50	#9 PATIHOCKEY	4,54
JUDO	54	34	4,29	#10 TEATRO	4,53
MULTIDEPORTE	48	26	4,54	#11 MANUALID	4,50
MÚSICA	21	12	4,08	#12 LIBRO	4,50
PATIHOCKEY	43	26	4,54	#13 INVENTOS	4,45
PINTURA	94	51	4,75	#14 COSTURA	4,38
ROBÓTICA	30	16	4,81	#15 DANZA	4,31
TEATRO	59	41	4,53	#16 JUDO	4,29
INVENTOS	21	12	4,45	#17 AJEDREZ	4,29
COSTURA	34	17	4,38	#18 MINIBASKET	4,24
EXPERIM	16	9	4,73	#19 MÚSICA	4,08
EXPLORAD	27	20	4,00	#20 GIMNASIA RÍTMICA	4,06
MANUALID	8	4	4,50	#21 EXPLORADORES	4,00
TECNOC.	13	6	4,67	#22 ATLETISMO	3,85
LIBRO	5	2	4,50	#23 CORO	3,60
CERÁMICA	13	8	5,00	#24 INGLÉS	3,50

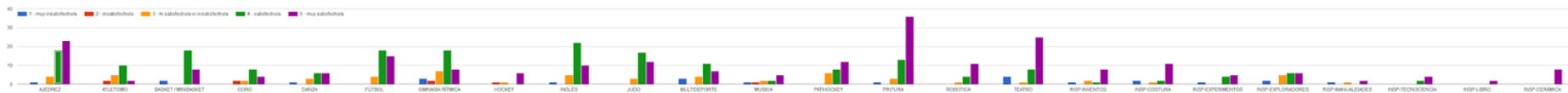
- Todas las actividades tienen una valoración igual o superior a 3,50
- La valoración promedio de las extraescolares es de 4,37.
- El 87,5 % de las extraescolares tiene una valoración igual o superior a 4,00.

- Grupo I. Valoración de los alumnos
- **Grupo II. Valoración de los padres**
- Grupo III. Otras cuestiones
- Grupo IV. Valoración particular extraescolar Inglés



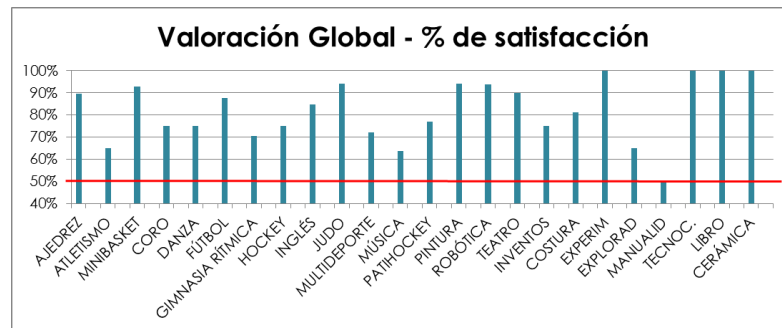
# Grupo II. Valoración por los padres

## II-1. Valoración Global



II-1 Valoración Global	AJEDREZ	ATLETISMO	MINIBASKET	CORO	DANZA	FÚTBOL	GINNASIA RÍTMICA	HOCKEY	INGLÉS	JUDO	MULTIDPORTE	MÚSICA
Total Alumnos	72	35	67	40	57	66	72	42	60	54	48	21
Total respuestas	48	20	28	16	16	40	37	8	39	34	25	11
1 - muy insatisfecho/a	1 2%	0 0%	2 7%	0 0%	1 6%	0 0%	3 8%	0 0%	1 3%	0 0%	3 12%	1 9%
2 - insatisfecho/a	0 0%	2 10%	0 0%	2 13%	0 0%	0 0%	2 5%	1 13%	0 0%	0 0%	0 0%	1 9%
3 - ni in./.. ni satisfecho	4 8%	5 25%	0 0%	2 13%	3 19%	5 13%	6 16%	1 13%	5 13%	2 6%	4 16%	2 18%
4 - satisfecho/a	19 40%	11 55%	18 64%	8 50%	6 38%	20 50%	18 49%	0 0%	23 59%	20 59%	11 44%	2 18%
5 - muy satisfecho/a	24 50%	2 10%	8 29%	4 25%	6 38%	15 38%	8 22%	6 75%	10 26%	12 35%	7 28%	5 45%

II-1 Valoración Global	PAITHOCKEY	PINTURA	ROBÓTICA	TEATRO	INVENTOS	COSTURA	EXPERIM	EXPLORAD	MANUALID	TECNOC.	LIBRO	CERÁMICA
Total Alumnos	43	94	30	59	21	34	16	27	8	13	5	13
Total respuestas	26	50	16	40	12	16	9	20	4	6	2	8
1 - muy insatisfecho/a	0 0%	0 0%	0 0%	3 8%	1 8%	2 13%	0 0%	2 10%	1 25%	0 0%	0 0%	0 0%
2 - insatisfecho/a	0 0%	0 0%	0 0%	0 0%	0 0%	0 0%	0 0%	0 0%	0 0%	0 0%	0 0%	0 0%
3 - ni in./.. ni satisfecho	6 23%	3 6%	1 6%	1 3%	2 17%	1 6%	0 0%	5 25%	1 25%	0 0%	0 0%	0 0%
4 - satisfecho/a	8 31%	11 22%	4 25%	10 25%	1 8%	2 13%	4 44%	7 35%	0 0%	2 33%	0 0%	0 0%
5 - muy satisfecho/a	12 46%	36 72%	11 69%	26 65%	8 67%	11 69%	5 56%	6 30%	2 50%	4 67%	2 100%	8 100%



Todas las actividades tienen un porcentaje de satisfacción por encima del 50% (\*)

(\*) Suma de «Satisfecho/a» y «Muy Satisfecho/a»

# Grupo II. Valoración por los padres

II-2. ¿Piensa que la actividad ha ayudado a su hijo/a aprender o mejorar habilidades, conocimientos o conductas?	AJEDREZ	ATELISMO	MINIBASKET	CORO	DANZA	FÚTBOL	GINNASIA RÍT.	HOCKEY	INGLÉS	JUDO	MULTIDEPORTE	MÚSICA	PATHOCKEY	PINTURA	ROBÓTICA	TEATRO	INVENTOS	COSTURA	EXPERIM	EXPLORAD	MANUALID	TECNOC.	LIBRO	CERÁMICA
1 - Totalmente en desacuerdo	1	1	0	1	2	0	0	0	0	0	1	0	1	0	1	0	2	1	0	1	1	0	0	1
2 - En desacuerdo	0	3	1	1	1	2	3	0	0	1	1	0	0	1	0	2	1	0	0	1	0	0	0	0
3 - Ni de ac././ desacuerdo	2	5	0	2	2	6	5	1	1	3	6	1	1	1	1	1	3	0	4	1	0	0	0	0
4 - Algo de acuerdo	8	5	9	5	5	16	11	3	21	10	9	4	9	14	3	6	0	0	2	7	1	1	0	2
5 - Totalmente de acuerdo	37	6	17	7	6	16	17	6	17	20	8	6	15	33	11	28	7	13	6	8	1	5	2	5

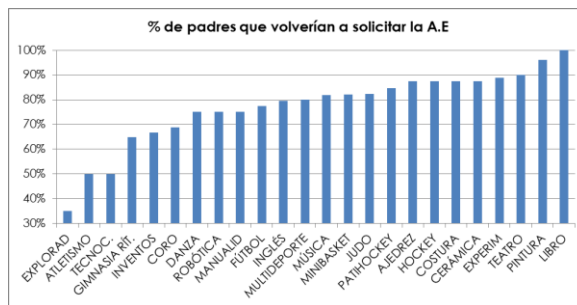
II-3. ¿Cree que su hijo/a disfruta con lo que está aprendiendo?	AJEDREZ	ATELISMO	MINIBASKET	CORO	DANZA	FÚTBOL	GINNASIA RÍT.	HOCKEY	INGLÉS	JUDO	MULTIDEPORTE	MÚSICA	PATHOCKEY	PINTURA	ROBÓTICA	TEATRO	INVENTOS	COSTURA	EXPERIM	EXPLORAD	MANUALID	TECNOC.	LIBRO	CERÁMICA
1 - Totalmente en desacuerdo	0	0	0	1	0	0	1	0	0	0	1	0	0	0	0	0	0	0	0	1	0	0	0	0
2 - En desacuerdo	1	2	1	1	1	0	4	0	2	2	1	0	1	1	0	1	1	1	0	1	0	0	0	0
3 - Ni de ac././ desacuerdo	3	5	2	1	2	2	4	1	9	3	2	2	1	0	0	1	1	2	0	3	1	0	0	0
4 - Algo de acuerdo	13	6	10	6	3	11	8	1	13	4	12	3	3	10	1	7	2	2	2	4	0	2	0	0
5 - Totalmente de acuerdo	31	7	15	7	10	26	20	6	15	25	9	6	20	41	15	31	7	12	9	9	3	4	2	8

II-4. Valoración sobre el monitor/a de la actividad	AJEDREZ	ATELISMO	MINIBASKET	CORO	DANZA	FÚTBOL	GINNASIA RÍT.	HOCKEY	INGLÉS	JUDO	MULTIDEPORTE	MÚSICA	PATHOCKEY	PINTURA	ROBÓTICA	TEATRO	INVENTOS	COSTURA	EXPERIM	EXPLORAD	MANUALID	TECNOC.	LIBRO	CERÁMICA
1 - muy insatisfecho/a	0	0	0	1	0	0	1	0	0	0	1	0	0	0	2	0	0	0	0	0	0	1	0	1
2 - insatisfecho/a	2	3	0	0	1	0	2	1	3	0	0	2	1	0	1	0	0	1	0	1	0	0	0	0
3 - ni in././ ni satisfecho	2	3	5	2	0	3	4	2	9	3	4	1	3	4	0	2	0	1	1	4	0	0	0	0
4 - satisfecho/a	7	2	8	5	4	11	8	0	10	9	4	3	4	9	0	6	2	0	2	3	1	1	0	1
5 - muy satisfecho/a	12	2	10	4	7	11	5	6	7	16	3	5	10	28	6	23	7	12	7	5	2	4	1	5
No lo conozco	23	11	4	3	3	14	16	0	9	5	13	1	8	9	7	7	1	4	2	2	1	0	1	1

II-5. ¿Volvería a solicitar esta actividad para su hijo en el próximo curso?	AJEDREZ	ATELISMO	MINIBASKET	CORO	DANZA	FÚTBOL	GINNASIA RÍT.	HOCKEY	INGLÉS	JUDO	MULTIDEPORTE	MÚSICA	PATHOCKEY	PINTURA	ROBÓTICA	TEATRO	INVENTOS	COSTURA	EXPERIM	EXPLORAD	MANUALID	TECNOC.	LIBRO	CERÁMICA
Si	42	10	23	11	12	31	24	7	31	28	20	9	22	48	12	36	8	14	8	7	3	3	2	7
No	0	5	1	4	1	4	4	0	5	3	0	1	2	1	0	1	1	2	0	5	0	0	0	0
No lo se	6	5	4	1	1	5	9	1	3	3	5	2	2	2	3	2	2	1	1	8	1	3	0	1
% de Repetición	88%	50%	82%	69%	75%	78%	65%	88%	79%	82%	80%	82%	85%	96%	75%	90%	67%	88%	89%	35%	75%	50%	100%	88%

## En términos agregados:

- El 82% de los padres piensa que la actividad ha ayudado a sus hijos a aprender o mejorar habilidades, conocimientos y conductas.
- El 87% de los padres considera que su hijo está aprendiendo con la actividad.
- El 60% valora de forma satisfactoria al monitor.
- Un 25% no conoce al monitor
- El 77% de los padres volvería a solicitar la actividad en el próximo curso.



# Grupo II. Valoración por los padres

II-6. ¿Está satisfecho con la relación calidad-precio?	AJEDREZ	ATELISMO	MINIBASKET	CORO	DANZA	FÚTBOL	GINNASIA RÍT.	HOCKEY	INGLÉS	JUDO	MULTIDEPORTE	MÚSICA	PATHOCKEY	PINTURA	ROBÓTICA	TEATRO	INSPIRATECA
Si	42	16	26	15	16	39	34	8	20	32	23	9	24	45	9	35	42
No	6	4	2	0	0	1	3	0	20	1	0	2	3	6	7	5	7
% de satisfacción	88%	80%	93%	100%	100%	98%	92%	100%	50%	97%	100%	82%	89%	88%	56%	88%	86%

II-7. ¿Le parece adecuado el ratio máximo de alumn@s por monitor/a de la actividad?	AJEDREZ	ATELISMO	MINIBASKET	CORO	DANZA	FÚTBOL	GINNASIA RÍT.	HOCKEY	INGLÉS	JUDO	MULTIDEPORTE	MÚSICA	PATHOCKEY	PINTURA	ROBÓTICA	TEATRO	INSPIRATECA
1 - Totalmente en desacuerdo	1	0	1	0	0	1	3	0	0	2	2	1	2	4	0	1	3
2 - En desacuerdo	5	2	3	0	0	6	7	0	2	4	1	1	9	0	1	0	2
3 - Ni de ac././ desacuerdo	17	8	11	6	4	18	10	0	6	11	9	3	7	20	0	9	17
4 - De acuerdo	15	7	11	7	9	10	14	4	16	9	6	4	4	18	4	19	20
5 - Totalmente de acuerdo	7	3	1	3	3	4	2	4	14	7	4	2	3	7	10	9	7
% de acuerdo (4+5)	49%	50%	44%	63%	75%	36%	44%	100%	79%	48%	45%	55%	28%	51%	93%	74%	55%

II-8. Grado de satisfacción con la información recibida acerca de los objetivos, metodología, contenidos y evaluación a lo largo del curso.	AJEDREZ	ATELISMO	MINIBASKET	CORO	DANZA	FÚTBOL	GINNASIA RÍT.	HOCKEY	INGLÉS	JUDO	MULTIDEPORTE	MÚSICA	PATHOCKEY	PINTURA	ROBÓTICA	TEATRO	INSPIRATECA
1 - muy insatisfecho/a	2	6	0	0	2	2	2	0	0	2	2	0	0	1	1	0	1
2 - insatisfecho/a	15	5	8	3	3	11	17	1	1	4	5	4	9	5	4	5	9
3 - ni in././ ni satisfecho	18	6	10	6	3	16	10	3	8	13	8	1	9	10	6	11	14
4 - satisfecho/a	8	1	8	4	4	8	5	2	16	10	6	3	3	18	3	11	14
5 - muy satisfecho/a	3	2	1	2	4	3	3	2	15	4	2	3	3	18	2	12	11
% de satisfacción (4+5)	24%	15%	33%	40%	50%	28%	22%	50%	78%	42%	35%	55%	25%	69%	31%	59%	51%

- Elevado porcentaje de satisfacción con la relación calidad-precio.
- En términos de ratio máximo por clase los porcentajes de valoración positiva se reducen en torno al 58%.
- El grado de satisfacción con la información recibida es bastante moderado.

- Más del 88% de los encuestados está satisfecho con las Coordinadoras de Dynamic y Kids & Us.

II-9. ¿Está satisfecho con la atención recibida por el Coordinador de la empresa responsable en las actividades gestionadas por dicha empresa?	DYNAMIC	KIDS&US
0 - No cursa actividades	0	2
1 - muy insatisfecho/a	3	0
2 - poco satisfecho/a	6	4
3 - satisfecho/a	52	18
4 - bastante satisfecho/a	50	22
5 - muy satisfecho/a	29	6
% de satisfacción (3+4+5)	94%	88%

- Grupo I. Valoración de los alumnos
- Grupo II. Valoración de los padres
- **Grupo III. Otras cuestiones**
- Grupo IV. Valoración particular extraescolar Inglés

## Grupo III. Propuesta de nuevas actividades extraescolares

Se muestran a continuación listado de todas las A.E con más de una propuesta:

<b>Baile moderno</b>	<b>18</b>
<b>Instrumento musical</b>	<b>17</b>
<b>Clases refuerzo</b>	<b>5</b>
<b>Yoga</b>	<b>5</b>
<b>Alemán</b>	<b>4</b>
<b>Balonmano</b>	<b>4</b>
<b>Flamenco</b>	<b>4</b>
<b>Esgrima</b>	<b>3</b>
<b>Francés</b>	<b>3</b>
<b>Sevillanas</b>	<b>3</b>
<b>Cálculo mental</b>	<b>2</b>
<b>Chino</b>	<b>2</b>
<b>Danza española</b>	<b>2</b>
<b>Gimnasia deportiva</b>	<b>2</b>
<b>Kárate</b>	<b>2</b>
<b>Ludoteca en inglés</b>	<b>2</b>
<b>Mindfulness</b>	<b>2</b>
<b>Voleibol</b>	<b>2</b>

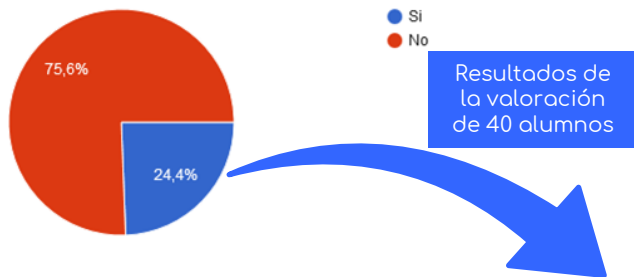
Se identifica una demanda potencial de Baile moderno y clases de Instrumento Musical (mayoritariamente Guitarra y Escuela de Rock)

- Grupo I. Valoración de los alumnos
- Grupo II. Valoración de los padres
- Grupo III. Otras cuestiones
- **Grupo IV. Valoración particular extraescolar Inglés**

# Grupo IV. Valoración Extraescolar de Inglés

## IV-1 ¿Su hij@ asiste este curso a clases de inglés con Kids&Us?

164 respuestas



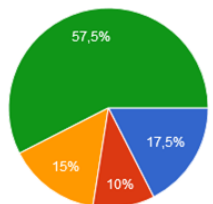
## IV-2. ¿Está satisfecho con la metodología de Kids&Us?

IV-2. ¿Está satisfecho con la metodología de Kids&Us?	
1	0
2	1
3	9
4	19
5	12

El 98% de los padres está satisfecho con la metodología Kids & Us

IV-4. ¿Estaría dispuesto a cambiar a su hijo de método si esto supusiera un aumento del ratio de alumnos por clase y una reducción del precio? (Nota: el ratio actual con Kids&Us es de 8 alum#@s por clase)

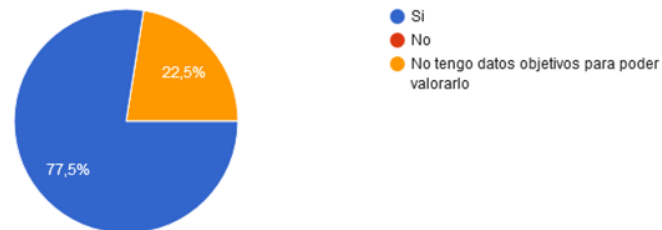
El 58% considera que el ratio es clave en las clases de inglés



- Sí, porque el precio me parece excesivo
- Sí, porque creo que un aumento de ratio no afectará a la efectividad del método
- No, el precio me parece razonable en función del ratio de alumnos
- No, creo que el ratio es clave para garantizar la efectividad del método

## IV-3. ¿Considera que el nivel de inglés de su hijo ha mejorado gracias al método de Kids&Us?

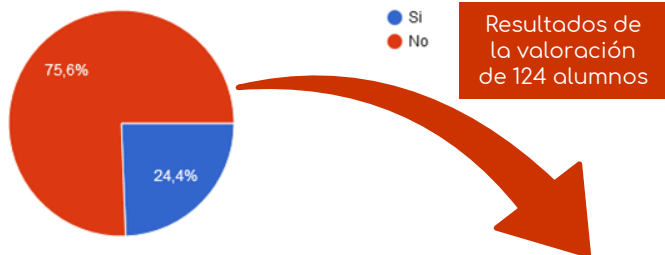
40 respuestas



# Grupo IV. Valoración Extraescolar de Inglés

## IV-1 ¿Su hij@ asiste este curso a clases de inglés con Kids&Us?

164 respuestas



## IV-5. ¿Por qué no ha apuntado a su hijo a clases de inglés con Kid&Us?

IV-5. ¿Por qué no ha apuntado a su hijo a clases de inglés con Kid&Us?

Motivo	Contador	Porcentaje
Precio	54	39%
No lo necesita	19	15%
Por el método	34	27%
No obtuvo plaza	2	1%
Cursa en otro centro	25	19%
Otros motivos	39	30%

- Los principales motivos por los que no han apuntado a sus hijos a Inglés con K&U son: precio, método y otros motivos.
- Un 39% no apuntaría a su hijo a clases de inglés aun con un método distinto.
- Un 34% apuntaría a su hijo a clases de inglés si el precio fuera mucho menor.

## IV-6 ¿Apuntaría a su hijo a clases extraescolares de inglés en el colegio si se utilizara un método distinto al de Kids&Us?

IV-6 ¿Apuntaría a su hijo a clases extraescolares de inglés en el colegio si se utilizara un método distinto al de Kids&Us?

No	43	39%
Sí, por otros motivos	17	15%
Sí, si el precio fuera mucho menor	37	34%
Sí, siempre y cuando utilizaran un método diferente al de Kids&Us	9	8%
Sí, siempre y cuando el número de alumnos por clase fuese similar al de Kids&Us	4	4%